

TRÍPODE TRI 9 PARA 1 PERSONA

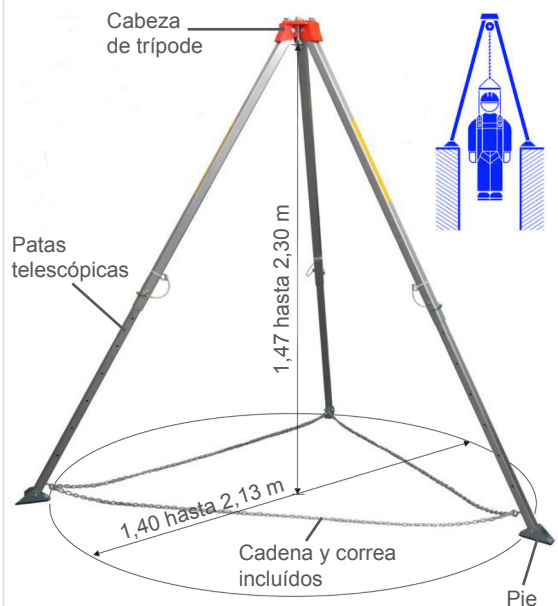
INFORMACIÓN TÉCNICA

Trípode de seguridad modelo TRI 9 para 1 persona o cargas hasta 500 kg y una altura de trabajo desde 1,47 hasta 2,30 m.


Dotado de 4 puntos de anclaje en la cabeza del trípode, patas telescópicas con 7 puntos de ajuste posibles, pies antideslizantes y cadena o correa incluidas para la fijación de las patas.

Características:

- Material: aleación de aluminio.
- Capacidad ascenso-descenso: 1 persona o cargas hasta 500 kg.
- Altura de trabajo: desde 1,47 hasta 2,30 m.
- Diámetro entre patas: desde 1,40 hasta 2,13 m.
- Distancia entre patas: desde 1,19 hasta 1,82 m.
- Peso versión con correa: 14,3 kg.
- Peso versión con cadena: 17,3 kg.
- Dimensiones recogido: 1,75 x 0,24 x 0,24 m.
- **Compatible con:** Elevador-Rescatador de personas RES 502, Anticaídas Retráctil con Rescatador ANRW 300, Anticaídas Retráctiles ANR 6 - ANR 20 - ANR 30 y Polea PO 101.
- Cumple con la normativa **EN 795 B** de Dispositivos de anclaje provisionales y transportables.
- Certificado **CE**.



Trípode TRI 9



Trípode TRI 9 recogido



Trípode TRI 9 Detalles



RES 502 colocado en la pata del trípode

ANR 6 - ANR 20 - ANR 30 - ANRW 300 conectado en la cabeza del trípode

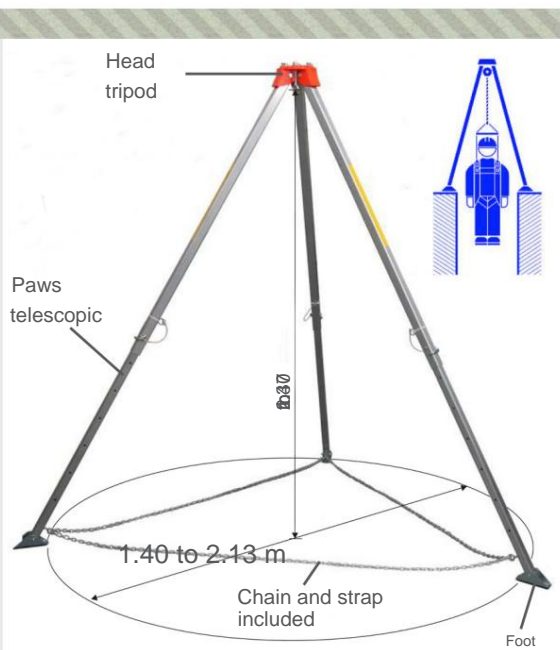
ANRW 300 conectado en la pata del trípode con el adaptador TRI 171

Dispositivos compatibles






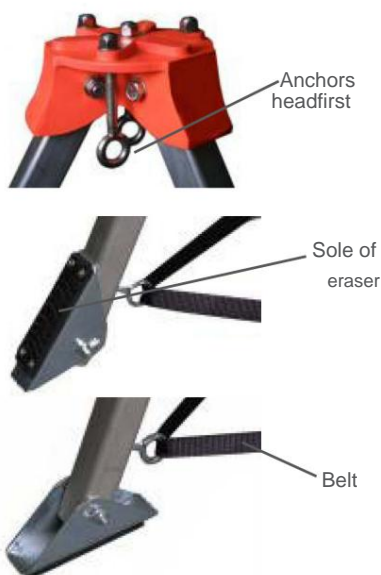
TRI 9 TRIPOD FOR 1 PERSON



TRI 9 Tripod



TRI 9 tripod folded



TRI 9 Tripod Details

TECHNICAL INFORMATION

Safety tripod model TRI 9 for 1 person or loads up to 500 kg and a working height from 1.47 to 2.30 m.

Equipped with 4 anchor points on the tripod head, telescopic legs with 7 possible adjustment points, non-slip feet and a chain or strap included for securing the legs.

Characteristics:

- Material: Aluminum alloy.
- Ascent-descent capacity: 1 person or loads up to 500 kg.
- Working height: from 1.47 to 2.30 m.
- Diameter between legs: from 1.40 to 2.13 m.
- Distance between legs: from 1.19 to 1.82 m.
- Weight version with strap: 14.3 kg.
- Weight version with chain: 17.3 kg.
- Dimensions collected: 1.75 x 0.24 x 0.24 m.

- **Compatible with:** RES 502 Personnel Lift-Rescuer, ANRW 300 Retractable Fall Arrest with Rescuer, ANR 6 - ANR 20 - ANR 30 Retractable Fall Arrests and PO 101 Pulley.

- **Complies with EN 795 B** regulations for temporary and transportable anchoring devices.

- **CE certified.**



RES 502 placed on the tripod leg

ANR 6 - ANR 20 - ANR 30 - ANRW 300 connected to the tripod head

ANRW 300 connected to the tripod leg with the TRI 171 adapter

Supported devices

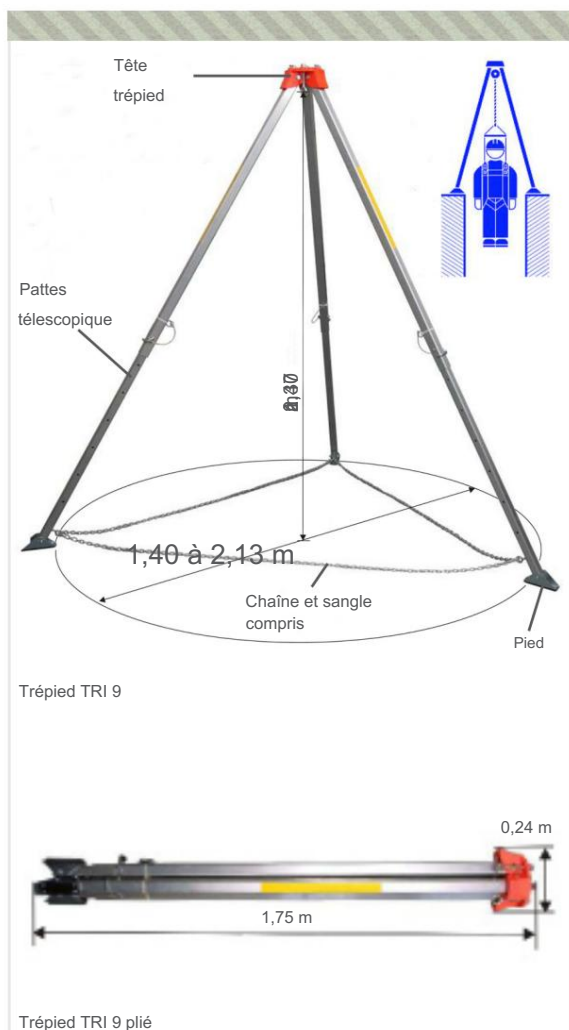


TRI 9 TRIPOD
FOR 1 PERSON





TRÉPIED TRI 9 POUR 1 PERSONNE



INFORMATIONS TECHNIQUES

Trépied de sécurité modèle TRI 9 pour 1 personne ou charges jusqu'à 500 kg et une hauteur de travail de 1,47 à 2,30 m.


Equipé de 4 points d'ancrage sur la tête du trépied, de pieds télescopiques avec 7 points de réglage possibles, de pieds antidérapants et d'une chaîne ou d'une sangle incluse pour fixer les pieds.

Caractéristiques:

- Matériau : alliage d'aluminium.
- Capacité de montée-descente : 1 personne ou charges jusqu'à 500 kg.
- Hauteur de travail : de 1,47 à 2,30 m.
- Diamètre entre pattes : de 1,40 à 2,13 m.
- Distance entre les jambes : de 1,19 à 1,82 m.
- Poids version avec sangle : 14,3 kg.
- Poids version avec chaîne : 17,3 kg.
- Dimensions collectées : 1,75 x 0,24 x 0,24 m.
- Compatible avec : RES 502 Élévateur-sauveteur de personnel, ANRW 300 Antichute rétractable avec sauveteur, ANR 6 - ANR 20 - ANR 30 Antichutes rétractables et PO 101 Poulie.

- Conforme à la réglementation EN 795 B pour les dispositifs d'ancrage temporaires et transportables.

- Certifié CE.



RES 502 placé sur le pied du trépied

ANR 6 - ANR 20 - ANR 30 - ANRW 300 connecté à la tête du trépied

ANRW 300 connecté au pied du trépied avec l'adaptateur TRI 171

Appareils pris en charge

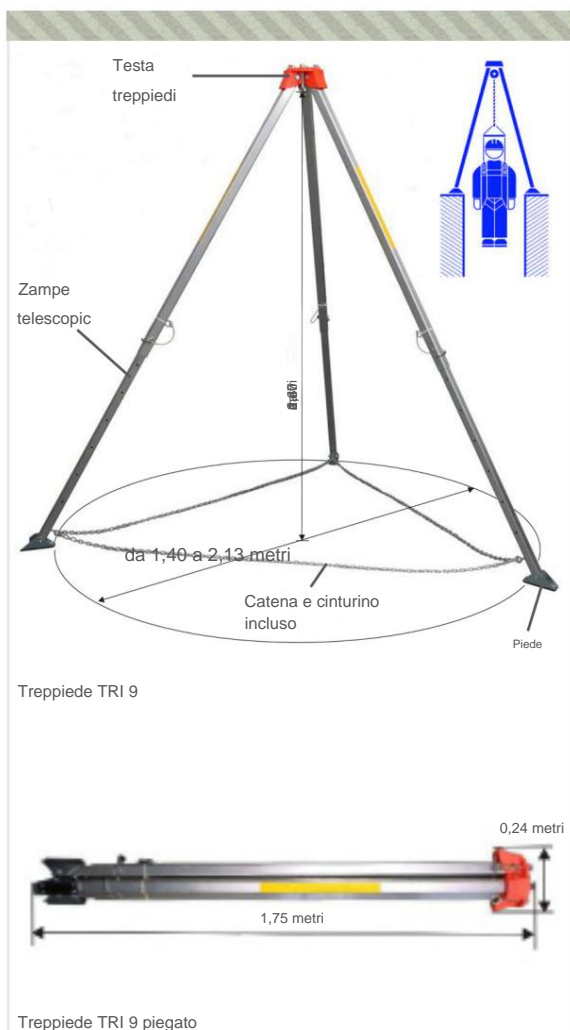


TRÉPIED TRI 9
POUR 1 PERSONNE





TREPIEDE TRI 9 PER 1 PERSONA





INFORMAZIONI TECNICHE

Treppiede di sicurezza modello TRI 9 per 1 persona o carichi fino a 500 kg e un'altezza di lavoro da 1,47 a 2,30 m.

Dotato di 4 punti di ancoraggio sulla testa del treppiede, gambe telescopiche con 7 possibili punti di regolazione, piedini antiscivolo e catena o cinghia incluse per il fissaggio delle gambe.

Caratteristiche:

- Materiale: lega di alluminio.
- Capacità di salita-discesa: 1 persona o carichi fino a 500 kg.
- Altezza di lavoro: da 1,47 a 2,30 m.
- Diametro tra le gambe: da 1,40 a 2,13 m.
- Distanza tra le gambe: da 1,19 a 1,82 m.
- Peso versione con cinturino: 14,3 kg.
- Peso versione con catena: 17,3 kg.
- Dimensioni raccolte: 1,75 x 0,24 x 0,24 m.
- **Compatibile con:** RES 502 Sollevatore-Soccorritore per personale, ANRW 300 Dispositivo anticaduta retrattile con soccorritore, Dispositivi anticaduta retrattili ANR 6 - ANR 20 - ANR 30 e Puleggia PO 101.
- **Conforme alla normativa EN 795 B** per dispositivi di ancoraggio temporanei e trasportabili.
- **Certificazione CE.**



RES 502 posizionato sulla gamba del treppiede


ANR 6 - ANR 20 - ANR 30 - ANRW 300 collegato alla testa del treppiede

ANRW 300 collegato alla gamba del treppiede con l'adattatore TRI 171

Dispositivi supportati

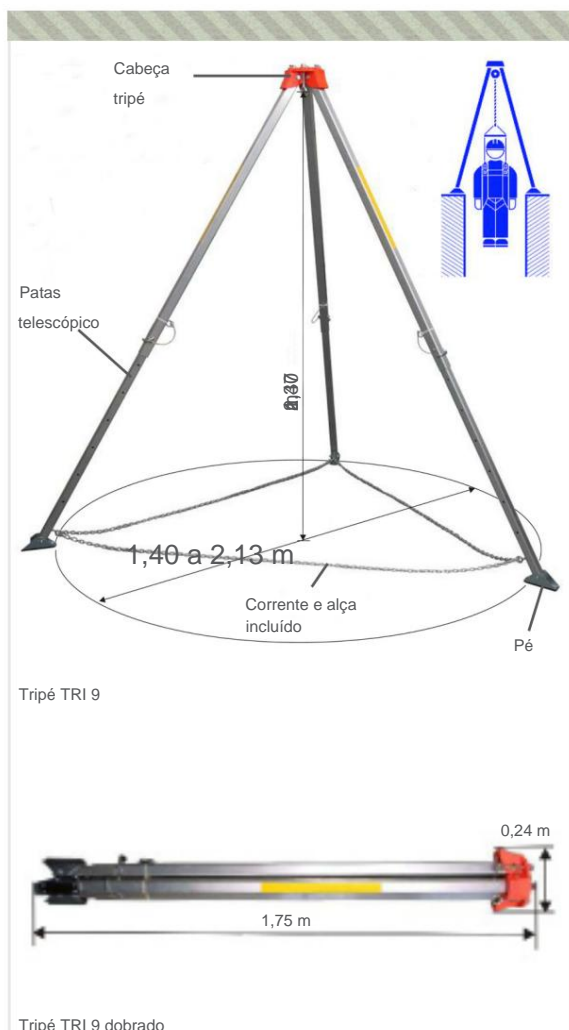


TREMPIEDE TRI 9
PER 1 PERSONA





TRIPÉ TRI 9 PARA 1 PESSOA



INFORMAÇÕES TÉCNICAS

Tripé de segurança modelo TRI 9 para 1 pessoa ou cargas de até 500 kg e altura de trabalho de 1,47 a 2,30 m.



Equipado com 4 pontos de ancoragem na cabeça do tripé, pernas telescópicas com 7 pontos de ajuste possíveis, pés antiderrapantes e uma corrente ou correia incluída para prender as pernas.

Características:

- Material: Liga de alumínio.
- Capacidade de subida-descida: 1 pessoa ou cargas de até 500 kg.
- Altura de trabalho: de 1,47 a 2,30 m.
- Diâmetro entre pernas: de 1,40 a 2,13 m.
- Distância entre pernas: de 1,19 a 1,82 m.
- Peso da versão com alça: 14,3 kg.
- Peso da versão com corrente: 17,3 kg.
- Dimensões coletadas: 1,75 x 0,24 x 0,24 m.
- **Compatível com:** Elevador de resgate de pessoal RES 502, Trava-quedas retrátil com socorrista ANRW 300, Trava-quedas retráteis ANR 6 - ANR 20 - ANR 30 e polia PO 101.

- Em conformidade com a norma **EN 795 B** para dispositivos de ancoragem temporários e transportáveis.

- **Certificado CE.**



RES 502 colocado na perna do tripé

ANR 6 - ANR 20 - ANR 30 - ANRW 300 conectado à cabeça do tripé

ANRW 300 conectado à perna do tripé com o adaptador TRI 171

Dispositivos suportados



TRIPÉ TRI 9
PARA 1 PESSOA

