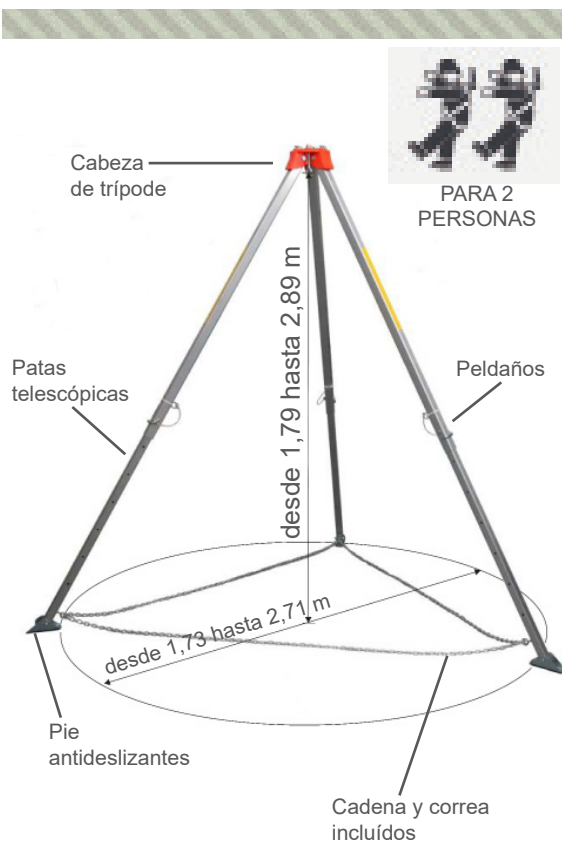


TRÍPODE PARA 2 PERSONAS O 1000 KG. MODELO TRI13



Trípode TRI 13



Cabeza con 3 puntos de anclaje



Trípode TRI 13 Detalles

Trípode de seguridad TRI 13 para 2 personas o 1000 kg mod. TRI13

INFORMACIÓN TÉCNICA


Trípode de seguridad TRI 13 para 2 personas o 1000 kg.

Trípode para proteger **simultáneamente** a 2 personas. Trípode de seguridad modelo TRI 13 para una altura de trabajo desde 1,79 hasta 2,89 m. Capacidad máxima de carga de 1000 kg.

Dotado con 2 poleas incorporadas en la cabeza del trípode, 3 puntos de anclaje en la cabeza, patas telescópicas con 9 puntos de ajuste posibles y peldaños, pies antideslizantes y cadena o correa incluidas para la fijación de las patas.

Características:

- Material: aleación de aluminio.
- Apto para 2 personas o 1000 kg de carga máxima.
- Altura de trabajo: desde 1,79 hasta 2,89 m.
- Diámetro entre patas: desde 1,73 hasta 2,71 m.
- Distancia entre patas: desde 1,47 hasta 2,32 m.
- Peso: 37 kg.
- Dimensiones recogido: 1,90 x 0,30 x 0,30 m.
- **Compatible con:** Elevador-Rescatador RES 502 A, Elevador-Rescatador RES 503, Anticaídas Retráctil con Rescatador ANRW 300 y Anticaídas Retráctiles ANR 6 - ANR 20 - ANR 30.
- Cumple con la normativa **EN 795 B** de Dispositivos de anclaje provisionales y transportables y con la norma **TS 16415:2012**.
- Certificado **CE**.



RES 503 colocado en la pata del trípode

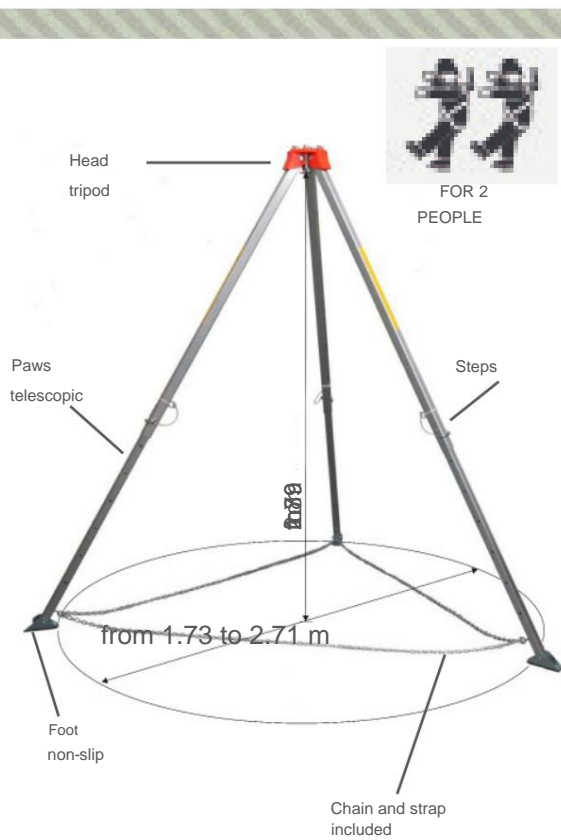


ANRW 300 conectado en la cabeza o la pata del trípode con el adaptador TRI 172

Dispositivos compatibles



TRIPOD FOR 2 PEOPLE OR 1000 KG. MODEL TRI13



Tripod TRI 13

TRI 13 safety tripod for 2 people or 1000 kg mod. TRI13

TECHNICAL INFORMATION


TRI 13 safety tripod for 2 people or 1000 kg.

Tripod to protect 2 people **simultaneously** .
Safety tripod model TRI 13 for a working height from 1.79 to 2.89 m.
Maximum load capacity of 1000 kg.

Equipped with 2 pulleys incorporated into the tripod head, 3 anchor points on the head, telescopic legs with 9 possible adjustment points and steps, non-slip feet and chain or strap included for securing the legs.

Characteristics:

- Material: Aluminum alloy.
- Suitable for 2 people or 1000 kg maximum load.
- Working height: from 1.79 to 2.89 m.
- Diameter between legs: from 1.73 to 2.71 m.
- Distance between legs: from 1.47 to 2.32 m.
- Weight: 37 kg.
- Dimensions collected: 1.90 x 0.30 x 0.30 m.
- **Compatible with:** RES 502 A Rescue Lift, RES 503 Rescue Lift, ANRW 300 Retractable Fall Arrest with Rescuer and ANR 6 - ANR 20 - ANR 30 Retractable Fall Arrests.
- Complies with **EN 795 B** for temporary and transportable anchoring devices and with **TS 16415:2012**.
- **CE certified.**



TRI 13 Tripod Details



RES 503 placed on the tripod leg

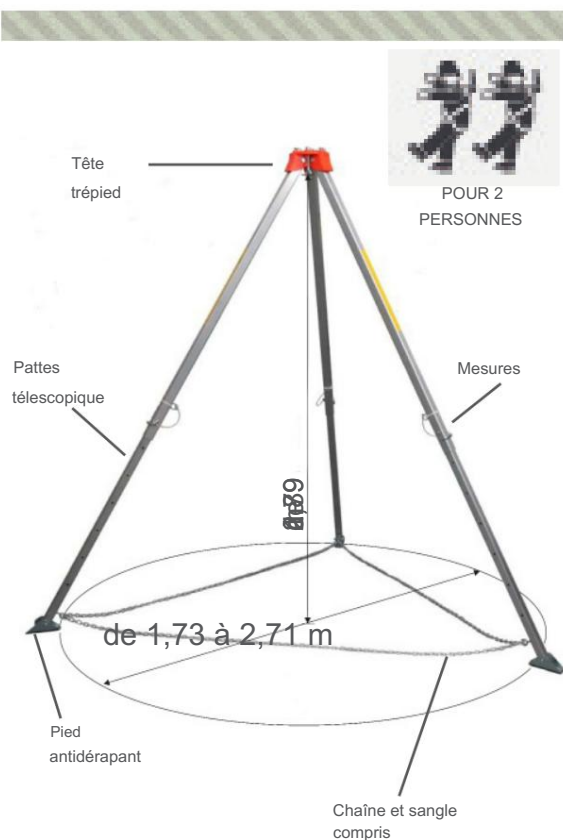


ANRW 300 connected to the tripod head or leg with the adapter

TRI 172

Supported devices


TRÉPIED POUR 2 PERSONNES OU 1000 KG. MODÈLE TRI13



Trépied TRI 13



Tête avec 3 points d'ancrage



Détails du trépied TRI 13

Trépied de sécurité TRI 13 pour 2 personnes ou 1000 kg mod. TRI13

INFORMATIONS TECHNIQUES

Trépied de sécurité TRI 13 pour 2 personnes ou 1000 kg.

Trépied pour protéger 2 personnes simultanément .

Trépied de sécurité modèle TRI 13 pour une hauteur de travail de 1,79 à 2,89 m.

Charge maximale : 1 000 kg.

Equipé de 2 poulies incorporées à la tête du trépied, de 3 points d'ancrage sur la tête, de pieds télescopiques avec 9 points et gradins de réglage possibles, de pieds antidérapants et d'une chaîne ou sangle incluse pour fixer les pieds.

Caractéristiques:

- Matériau : alliage d'aluminium.
- Convient pour 2 personnes ou charge maximale de 1000 kg.
- Hauteur de travail : de 1,79 à 2,89 m.
- Diamètre entre pattes : de 1,73 à 2,71 m.
- Distance entre les jambes : de 1,47 à 2,32 m.
- Poids : 37 kg.
- Dimensions collectées : 1,90 x 0,30 x 0,30 m.
- Compatible avec : RES 502 A Rescue Lift, RES 503 Rescue Lift, ANRW 300 Antichute rétractable avec sauveteur et ANR 6 - ANR 20 - ANR 30 Antichutes rétractables.
- Conforme à la norme EN 795 B pour les dispositifs d'ancrage temporaires et transportables et à la norme TS 16415:2012.
- Certifié CE.



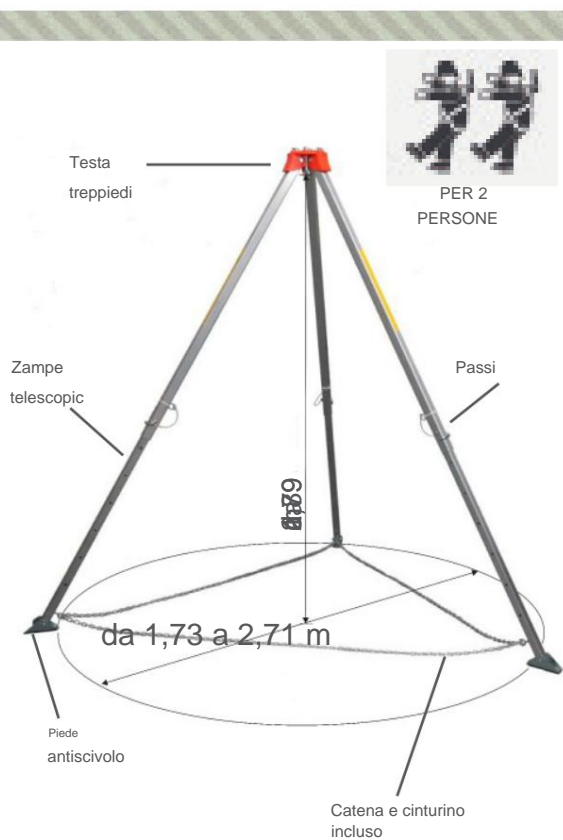
RES 503 placé sur le pied du trépied



ANRW 300 connecté à la tête ou au pied du trépied avec l'adaptateur TRI 172

Appareils pris en charge

TREPIEDE PER 2 PERSONE O 1000 KG. MODELLO TRI13



Treppiede TRI 13



Testa con 3 punti di ancoraggio



Dettagli del treppiede TRI 13

Treppiede di sicurezza TRI 13 per 2 persone o 1000 kg mod. TRI13

INFORMAZIONI TECNICHE

Treppiede di sicurezza TRI 13 per 2 persone o 1000 kg.

Treppiede per proteggere 2 persone **contemporaneamente**.
Treppiede di sicurezza modello TRI 13 per altezze di lavoro da 1,79 a 2,89 m. Capacità di carico massima di 1000 kg.

Dotato di 2 carrucole integrate nella testa del treppiede, 3 punti di ancoraggio sulla testa, gambe telescopiche con 9 possibili punti di regolazione e gradini, piedini antiscivolo e catena o cinghia incluse per il fissaggio delle gambe.

Caratteristiche:

- Materiale: lega di alluminio.
- Adatto per 2 persone o un carico massimo di 1000 kg.
- Altezza di lavoro: da 1,79 a 2,89 m.
- Diametro tra le gambe: da 1,73 a 2,71 m.
- Distanza tra le gambe: da 1,47 a 2,32 m.
- Peso: 37 kg.
- Dimensioni raccolte: 1,90 x 0,30 x 0,30 m.
- **Compatibile con:** ascensore di soccorso RES 502 A, ascensore di soccorso RES 503, arresto caduta retrattile ANRW 300 con soccorritore e arresti caduta retrattili ANR 6 - ANR 20 - ANR 30.
- Conforme alla **norma EN 795 B** per dispositivi di ancoraggio temporanei e trasportabili e alla **TS 16415:2012**.
- **Certificazione CE.**



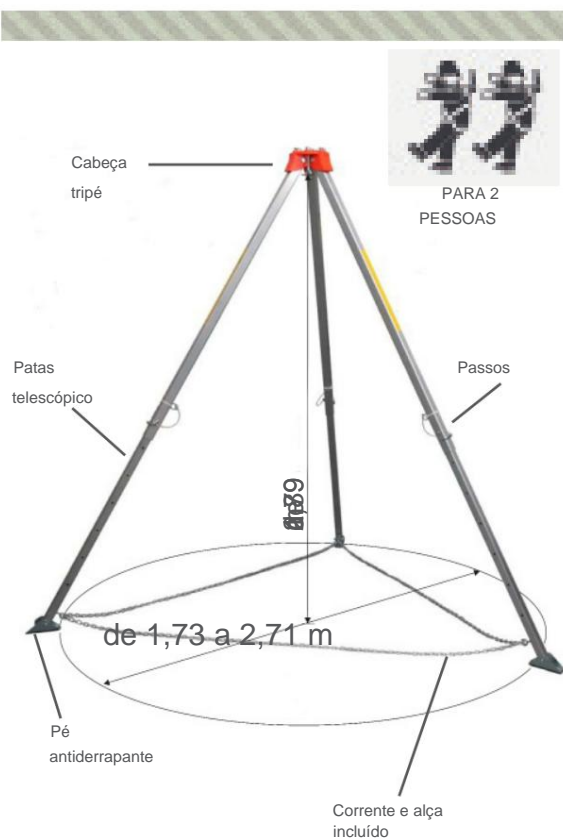
RES 503 posizionato sulla gamba del treppiede



ANRW 300 collegato alla testa o alla gamba del treppiede con l'adattatore TRI 172

Dispositivi supportati

TRIPÉ PARA 2 PESSOAS OU 1000 KG. MODELO TRI13



Tripé TRI 13



Cabeça com 3 pontos de ancoragem



Detalhes do tripé TRI 13

Tripé de segurança TRI 13 para 2 pessoas ou mod. 1000 kg. TRI13

INFORMAÇÕES TÉCNICAS

Tripé de segurança TRI 13 para 2 pessoas ou 1000 kg.

Tripé para proteger 2 pessoas **simultaneamente**.

Tripé de segurança modelo TRI 13 para altura de trabalho de 1,79 a 2,89 m. Capacidade máxima de carga de 1000 kg.

Equipado com 2 polias incorporadas na cabeça do tripé, 3 pontos de ancoragem na cabeça, pernas telescópicas com 9 pontos de ajuste possíveis e degraus, pés antiderrapantes e corrente ou correia incluída para fixação das pernas.

Características:

- Material: Liga de alumínio.
- Adequado para 2 pessoas ou carga máxima de 1000 kg.
- Altura de trabalho: de 1,79 a 2,89 m.
- Diâmetro entre pernas: de 1,73 a 2,71 m.
- Distância entre pernas: de 1,47 a 2,32 m.
- Peso: 37 kg.
- Dimensões coletadas: 1,90 x 0,30 x 0,30 m.
- **Compatível com:** Elevador de resgate RES 502 A, Elevador de resgate RES 503, Trava-quedas retrátil ANRW 300 com socorrista e Trava-quedas retráteis ANR 6 - ANR 20 - ANR 30.
- Em conformidade com a **norma EN 795 B** para dispositivos de ancoragem temporários e transportáveis e com a norma **TS 16415:2012**.
- **Certificado CE.**



RES 503 colocado na perna do tripé



ANRW 300 conectado à cabeça ou perna do tripé com o adaptador TRI 172

Dispositivos suportados